



clopev

**CATALOGUE
CLOTURES**

QUI SOMMES NOUS ?

Le groupe «**CLOTURES Michel WILLOQUAUX**» dispose d'un savoir-faire acquis depuis 1963 en tant que concepteur, fabricant, négociant et installateur de clotures et portails.

Ce savoir-faire est transmis et partagé au travers de nos différentes entités.

Plus connu régionalement sous les marques **CLOWILL** et **CLOPEV** notre notoriété devient nationale sous notre marque  **clonor**
clôtures & portails

Nous installons des produits de la marque CLONOR ,situé à **TRESSIN** (15 km de LILLE).

CLONOR conçoit, fabrique et commercialise une gamme complète de solutions pour résidentiels.

Implanté dans les **Hauts de France**, CLONOR est un des leaders français du marché de la protection périmétrique en solution standard ou personnalisée.

Certains produits standard sont réalisés sur des robots de soudage mais la plupart sont fabriqués par des serruriers

qualifiés qui assurent un caractère unique à nos réalisations.



NOTRE GAMME CLOTURE...

Permet de sécuriser l'accès à votre habitation.

Représente une véritable plus-value décorative pour votre environnement extérieur.

Nous sommes à votre écoute pour que vous fassiez le meilleur choix en fonction des éléments de menuiserie, de la couleur de votre façade, du style d'architecture de votre habitation... et surtout en adéquation avec votre portail.

10 FAMILLES

Produits conçus et
fabriqués en France,
dans nos ateliers

■ **CLOTURES PANNEAUX PLIS (NERVURES) AVEC OU SANS OCCULTATION**

■ **CLOTURES PANNEAUX BIFILS (PLAN) AVEC OU SANS OCCULTATION**

■ **CLOTURES PANNEAUX DECO**

■ **CLOTURES GRILLES BARREAUEES**

■ **CLOTURES, MURS BOIS ET BARDAGE BOIS**

■ **CLOTURES GABIONS**

■ **CLOTURES ALUMINIUM**

■ **MURS BAC ACIER**

■ **MURS BETON**

■ **CLOTURES GRILLAGEES**



■ **A CHAQUE PROJET, UNE SOLUTION...**

■ **VOS CREATIONS...**

■ **PORTILLONS DE JARDINS**


LES ATELIERS de production dans la région lilloise

Panneaux en fils galvanisés



LES TRAITEMENTS dans le Valenciennois

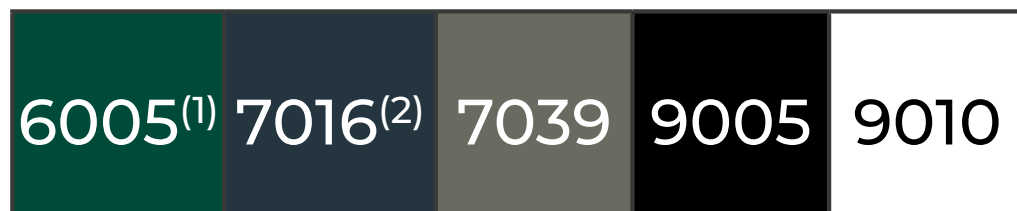
Grilles galvanisées à chaud au trempé
(Pour grilles et poteaux en acier brut)



Thermolaquage par poudre polyester à haute adhérence

LES COLORIS

Coloris standard



(1) Coloris uniquement pour GRILLAGE
(2) Coloris uniquement pour BAC ACIER

Coloris courants



Autres coloris (sur demande)



NOS CLOTURES

NOS POTEAUX

NOS FIXATIONS

PLIS		CLOPLUS 20 (Acier)		CLOPLUS 40 (Aluminium)		Brides 30 NV	
						Brides Rapides	
BIFILS		CLOPLUS 20 (Acier)		CLOPLUS 40 (Aluminium)		Brides 25/6	
DECO		CLOPLUS 20 (Acier)		CLOPLUS 40 (Aluminium)		Brides 25/6	















NOS CLOTURES

NOS POTEAUX

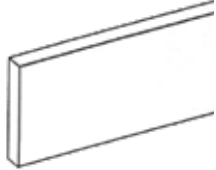
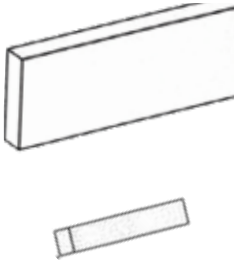

NOS CLOTURES

NOS POTEAUX


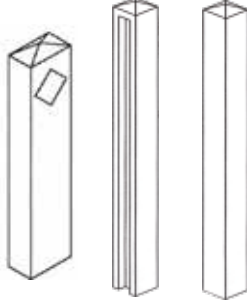

NOS FIXATIONS

<p>BOIS (Panneaux)</p>		<p>CLOPLUS 40 (Aluminium)</p>		<p>BOIS (Lames)</p>		<p>CLOPLUS 50 (Aluminium)</p>		<p><u>Option</u> Profil «U» en coiffe</p>	
<p>GABIONS (Petites mailles)</p>		<p>PROFIL C 100x25 (Acier)</p>		<p>GABIONS (Grandes mailles)</p>		<p>DOUBLE CLOPLUS 50 (Aluminium)</p>		<p>Brides 25/6</p>	
<p>GRILLES BARREAUEES</p>		<p>POTEAU (Acier)</p>		<p>GRILLES BARREAUEES</p>		<p>Sans poteau ni lisse</p>		<p>Raccords Multi-Angles</p>	

NOS CLOTURES

BAC ACIER	
BETON	
GRILLAGE	

NOS POTEAUX

CLOPLUS 50 (Aluminium)	
POTEAU (Béton)	
POTEAU Let T (Acier) ou POTEAU ROND (Acier ou Bois)	

NOS ACCESSOIRES

Soubassement en sol	
<u>Option</u> Capuchon fermeture	
Mortier /Joint	
Fils	
Agrafes	
Tendeur	
Barre de tension	

PANNEAUX **PLIS** (Nervures)

CLOPLUS 20

Une valeur sûre !



Panneaux plis, poteaux CLOPLUS 20

CLOPLUS 40

Design épuré !



CLOPLUS 50

Haute résistance !



PANNEAUX **PLIS** (Nervures) sans occultation

Face A (Vue de l'extérieur)



Panneaux plis

Face A (Vue de l'extérieur)



Panneaux plis avec soubassement et solin

PANNEAUX **PLIS** (Nervures) avec occultation en rouleau

▼ Face B ≡ Face A (Vue de l'extérieur) ▼




BRANDE DE BRUYERE

Panneaux plis brande de bruyère

L'occultation naturelle !

▼ **Face A (Vue de l'extérieur)**

Face B ▼



HAIE ARTIFICIELLE

Panneaux plis haie artificielle

PANNEAUX **PLIS** (Nervures) avec occultation

▼ Face A (Vue de l'extérieur) Face B ▼



Panneaux plis occultation PVC

NOUVEAU



Occultation PVC ZEPH

PANNEAUX **PLIS** (Nervures) avec occultation

◀ Face A ||| Face B (Vue de l'intérieur) ▶



LAMES EN COMPOSITE

Panneaux plis occultation composite

NOUVEAU

◀ Face B (Vue de l'intérieur) ||| Face A ▶



Occultation composite ZEPH

PANNEAUX **PLIS** (Nervures) avec occultation

Face A (Vue de l'extérieur)



LAMES BOIS


Panneaux plis occultation bois

Face B (Vue de l'intérieur)



Panneaux plis occultation bois

PANNEAUX BIFILS (PLAN) sans occultation



Panneaux bifils, poteaux Acier CLOPLUS 20 avec soubassement plaques béton



PANNEAUX BIFILS (Plan) sans occultation

Visuel face A et B identique



Panneaux bifils (Plan) avec soubassement plaques béton


Visuel face A et B identique



Panneaux bifils (Plan)

PANNEAUX BIFILS (Plan) avec occultation

Visuel face A et B identique



LAMES EN COMPOSITE

Panneaux bifils avec occultation composite

moderne et durable !

▼ **Face A (Vue de l'extérieur)**



Panneaux bifils occultant PVC en bandes

PANNEAUX BIFILS (Plan) avec occultation en rouleau

▼ Face B (Vue de l'intérieur)



Panneaux bifils brande de bruyere épaisseur 3 cm

Face A (Vue de l'extérieur) ▲

PANNEAUX DECO (Plan)

Visuel face A et B identique



Panneaux ANNO



Panneaux MICHEL avec soubassement palques béton

GRILLES **BARREAUDEES**

Visuel face A et B identique



Grilles barreaudage carré

▼ **Face A (Vue de l'extérieur)**

Face B (Vue de l'intérieur) ▼



Grilles aléatoires simple barreaudage MODELE ALEACLO S ALU

GRILLES **BARREAUDEES**

Visuel face A et B identique



Grilles aléatoires double barreaudage MODELE ALEACLO

Visuel face A et B identique



Grilles aléatoires double barreaudage design MODELE NV12


GRILLES **BARREAUDEES**

Visuel face A et B identique



Grilles aléatoires double barreaudage design MODELE NV12 sans lisses horizontales

Face A (Vue de l'extérieur)



Grilles simple barreaudage design MODELE NV10

PANNEAUX BOIS PLEIN

Visuel face A et B identique



Panneaux en pin traité CLASSE 4

MUR BOIS JADE

Visuel face A et B identique



Panneaux en lames de pin traité classe 4 - option couvre mur

BARDAGE BOIS PLEIN



Bambou

Frêne

Pin

Thermochauffé

PLEIN

BOIS SEMI - AJOURE



PANNEAUX BOIS SEMI - AJOURE

Visuel face A et B identique



Panneaux en bois exotique ou en pin traité CLASSE 4

CLOTURE **ALEACLO** BOIS

Face A (Vue de l'extérieur)



Face B (Vue de l'intérieur)



Panneaux en pin traité CLASSE 4

CLOTURE GABIONS

Visuel face A et B identique



Gabions petites mailles

Graviers roulés pour gabion

TOP VENTE



Gravier roulé blanc



Gravier roulé bleu lagon



Gravier roulé aquitain

Gravier bleu lagon



Soubassement Gabions

CLOTURE GABIONS

Graviers concassés de marbre pour gabion

Visuel face A et B identique



Roche grise



Roche concasée noir



Galet bleu lagon



Galet bleu



Galet snow



Gabions grandes mailles



Gabions grandes mailles avec soubassement

CLOTURES ALUMINIUM

Visuel face A et B identique



Lames 200 accolées + bandeau lames 80 espacées de 30

Lames de 200 espacées de 30



Lames de 80 espacées de 30



Lames de 80 horizontales espacées de 80



Tôle A



MURS BAC ACIER

Visuel face A et B identique





MURS **BETON BRUTS**

Visuel face A et B identique



Lamella



Sequoia



Moderna

Maquis

Oyat

Pinède

MURS **BETON LASURÉS**

Visuel face A et B identique


Coloris plaques




MOKA



BOIS



BRUN



VERT



GRIS



ANTHRACITE

Coloris poteaux



ANTHRACITE



BRUN



CHAMPAGNE



VERT



CLOTURES GRILLAGEES



Treillis soudé mailles rectangulaires



Treillis soudé mailles rectangulaires



Treillis soudé mailles carrées



Simple torsion (Mailles losanges)



Grillage mailles progressives (poteau bois)

CLOTURES GRILLAGEES



Grillage simple torsion sur poteaux béton avec lisses



Grillage mailles progressives (Nouées ou soudées)
sur poteaux bois écorcé



Grillage simple torsion sur poteaux béton



Grillage mailles carrées sur poteaux bois calibré

A CHAQUE PROJET, UNE SOLUTION...

Pose à décrochement par le bas



Pose à la nivelette



Pose cloture en cintre



Pose à décrochement régulier



Pose de niveau



Pose avec platines et chevillage



Pose sur muret avec percement par carottage à eau



Soubassement plaques béton avec solin




ANGLES ...



Panneau plan d'angle (BIFILS)



Poteau d'angle sans soubassement




Poteau d'angle avec soubassement

VOS CREATIONS SUR PANNEAU PLAN (BIFILS)




Panneau plan (BIFILS) à personnaliser



PORTILLONS DE JARDINS



Portillon Moris (PANNEAU PLIS)



Portillon Bplus (PANNEAU Bifils)



Site Portails et clôtures

clopev.com

Tél. : 03 20 84 79 84

Mail : clopev@clopev.com

1601, rue Henri FIEVET
59310 BEUVRY LA FORET

Site Aménagement

decoration.clopev.com